

Relatório de Atividades de 2018

No decurso do ano de 2018, como abaixo se evidenciará, a AAPM atravessou uma situação de grave instabilidade financeira, que para ser ultrapassada levou à redução de actividade que cuja incidência se torna evidente em face às acções comuns verificadas nos anos antecedentes.

Enumeram – se as seguintes actividades:

1. Celebrações religiosas

- 1.1. Celebração de uma missa em memória do nascimento do Patrono da AAPM, Rev.º Pe. José dos Santos Ferreira Moura, a 29 de Abril.
- 1.2. Celebração de uma missa em memória do Rev.º Pe. Moura, a 6 de Junho.

2. Atividades correntes

- 2.1. Gestão e desenvolvimento da atividade do ATL Padre Moura, que acolheu até Julho de 2018, 9 crianças entre os 6 e os 16 anos;
- 2.2. Essa actividade esteve integrada no desenvolvimento da gestão do Protocolo de Cooperação com o ISS – CR da Segurança Social, que foi objecto, recentemente, de um pedido de suspensão em virtude de inexistência de inscrições suficientes para viabilizar o funcionamento do ATL para o ano lectivo 2018 / 2019;
- 2.3. Gestão e desenvolvimento de atividades do GIP - Gabinete de Inserção Profissional, no desenvolvimento e gestão do respetivo protocolo com o IEFP seja nas instalações da AAPM, seja nas instalações da Junta de Freguesia de Baguim do Monte seja, ainda, no Centro de Emprego de Gondomar/Valbom;
Os objectivos contratualizados com o IEFP foram cumpridos e superados.
- 2.4. Gestão e desenvolvimento da atividade ao abrigo do protocolo estabelecido com a Camara Municipal de Gondomar no âmbito do PADES de Gondomar;
- 2.5. Continuação da participação do projecto Escolhas 6.ª Geração / Caminhos Cruzados quer na aprovação do plano de actividades e relatório de execução das mesmas quer no desenvolvendo actividades no âmbito da intervenção psicossocial e socioprofissional através da actividade de voluntários ligados à AAPM;
- 2.6. Realização das Semanas de Praia com as crianças do CATL da AAPM

2.7. Promoção continuada da “Feirinha Social” entre janeiro e julho, o que levou praticamente, ao esgotamento de stoks.

3. Outras Actividades

3.1. A implementação do Centro de Convívio Sénior “Sorriso Maior” teve uma forte redução, pese que objecto de candidatura ao BPI Sénior, mas continuou uma “bandeira” de desenvolvimento social que será retomada com intensidade logo que possível

4. Ponto de Situação Geral da AAPM

4.1 O final de ano de 2017

Os últimos 2 anos da vida da nossa Associação têm sido deveras complicados, por razões externas à mesma mas que, no fim acabam por a afetar profundamente. O facto de sermos também uma pequena Associação dificulta ainda mais a situação.

O final do ano letivo de 2017 foi complexo, assombrado por uma muito grave crise financeira da AAPM.


A explicação é simples: os montantes das receitas do ATL (subsídio por criança utente, participação de pais / encarregados de educação e a soma de todos donativos e receitas de actividades de angariação de fundos) não chegavam para cobrir todos os custos, em que o peso de encargos com pessoal, fixos, se situava nos 80%.

Essa crise financeira, foi comunicada em Assembleia Geral de Sócios, em informações escritas institucionais e ainda, em vários contactos pessoais com os pais e educadores das crianças utentes.

O encerramento / insolvência esteve iminente, a Direção foi mandatada pela Assembleia Geral para o fazer.

Todavia, num último esforço, a Direção conseguiu negociar a rescisão dos contratos dos colaboradores de então, para cujas indemnizações os elementos da Direção desta AAPM doaram um montante avultado.

Criaram – se, deste modo, as condições mínimas para recomeçar a atividade, com o comprometimento de alguns dos pais/encarregados de educação em inscrever as suas crianças e a incentivar os outros pais/encarregados de educação a fazer o mesmo.



A Direção reduziu os custos anuais para as famílias, abolindo a taxa de inscrição, ou seja, menos uma prestação por ano e sem pagamento do mês de Agosto, o que os outros ATL não fazem.

O certo é que, mesmo assim, no ano 2017 / 18 tivemos em média 9 inscrições e frequência (com alguma flutuação). Contudo, A Direcção decidiu, mesmo assim, manter o ATL e o Transporte Escolar a funcionar até ao final do ano escolar em Junho de 2018.

Não parece colher a justificação de vários pais/encarregados de educação de que as inscrições abriram tarde!

4.2 Verão de 2018

Ora, se face à situação acima explicada, a razão do baixo número de crianças foi porque as inscrições abriram tarde, já no ano de 2018, com um intervalo atempado e alargado para inscrições, de 15 de Maio a 8 de Agosto, e com ampla divulgação, o facto é só se verificaram até 31 de agosto 4 inscrições válidas e 1 intenção de inscrição.


Esta situação, muito pior do que a do ano anterior, recolocou a questão da viabilidade económica do ATL, por quanto o número mínimo de crianças que garantem o funcionamento do ATL é de 15.

Como consequência imediata deste facto, o ATL da AAPM não teve condições económicas mínimas para funcionar neste ano letivo de 2018/2019.

Assim, restou à Direcção comunicar aos pais e encarregados de educação destas crianças este facto, para que pudessem dirigir – se a outras instituições e nelas acautelar a sua frequência. Obviamente que devolvemos as verbas já pagas inerentes à inscrição das crianças.

Entretanto, comunicamos ao Instituto da Segurança Social o sucedido e, nas circunstâncias, a Segurança Social concedeu-nos um período sabático/suspensão contratual, até se determinar se o encerramento é de facto definitivo.

E assim, ao fim de 15 anos de serviço à comunidade deste complexo habitacional, e não só, tal como abriu com 40 crianças em 2003, suspendeu a sua atividade por falta de crianças em 2018.



São as circunstâncias dos problemas demográficos deste país, que não estão sob o nosso controlo: menos crianças, mais idosos.

4.3 O presente e o futuro

4.3.1 GIP – Gabinete de Inserção Profissional

Embora o ATL esteja suspenso por agora, há outras atividades a decorrer na AAPM, como por exemplo o nosso GIP – Gabinete de Inserção Profissional, que já temos a funcionar na AAPM desde 2009 e que irá continuar até 2021.

O GIP tem um animador a tempo inteiro que atende pessoas desempregadas e ajuda-as a encontrar soluções para as suas vidas (emprego, formação profissional, etc.).

O atendimento tem vindo a ser feito duas manhãs por semana na Junta de Freguesia de Baguim do Monte, duas manhãs por semana no Centro de Emprego de Gondomar e todas as tardes e sexta-feira todo o dia, nas nossas instalações.

4.3.2 Sorriso Maior – Centro de Convívio Sénior

A AAPM tem preparada uma área específica para desenvolver atividades com 12 a 15 idosos de forma a dar uma resposta à falta de alternativas para os idosos do complexo habitacional em que está inserida. O levantamento já foi feito e já temos 12 idosos sinalizados e estamos a preparar o início dessa atividade que será intergeracional, pois envolverá também crianças que queiram aderir ao projeto.

4.3.3 Centro Qualifica – Núcleo de Baguim do Monte


Sabendo da intensa atividade da nossa instituição e sabendo também que não existe qualquer centro qualifica em Baguim do Monte, o Centro Qualifica do Agrupamento de Escolas nº1 de Gondomar propôs à AAPM o estabelecimento de uma parceria no sentido de, em conjunto, contribuirmos para uma melhor formação e escolaridade dos utentes da nossa instituição ou a nós ligados através do Complexo Habitacional em que estamos inseridos.

Este centro terá ofertas formativas para adultos, quer no que diz respeito a certificações escolares quer a outras qualificações.

Este centro trabalhará em rede com o Centro de Emprego e fará encaminhamento de adultos / candidatos para todas as ofertas existentes e do seu interesse. Os Formadores também se deslocam às localidades onde estes serviços são necessários, de forma gratuita.

5. Esta direção, e todas as anteriores, têm trabalhado arduamente – e voluntariamente - para fazer com que a AAPM subsista num ambiente que lhe é muito hostil e onde não há grandes apoios financeiros. Daí ser tão importante para nós as quotas dos nossos sócios e também os seus donativos.

A Direção,



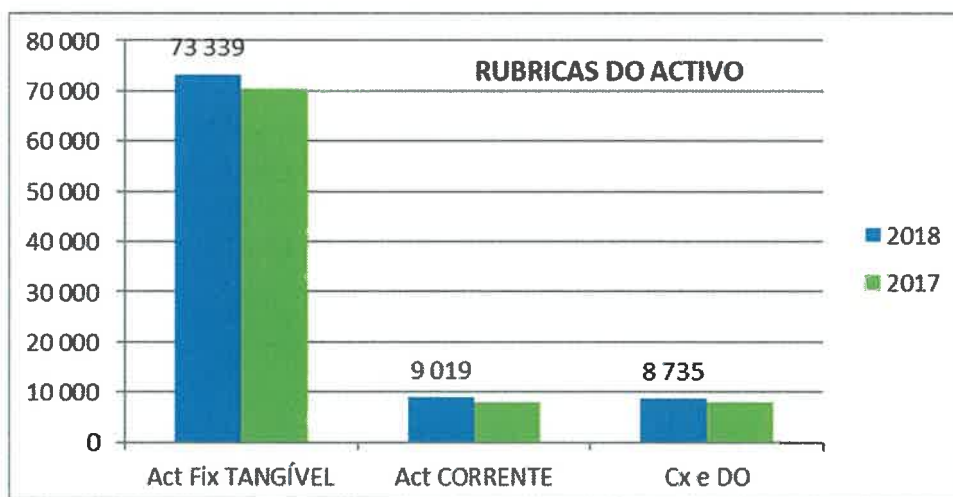
10 Abril 2018⁽²⁰¹⁹⁾

Handwritten signature and initials in blue ink.

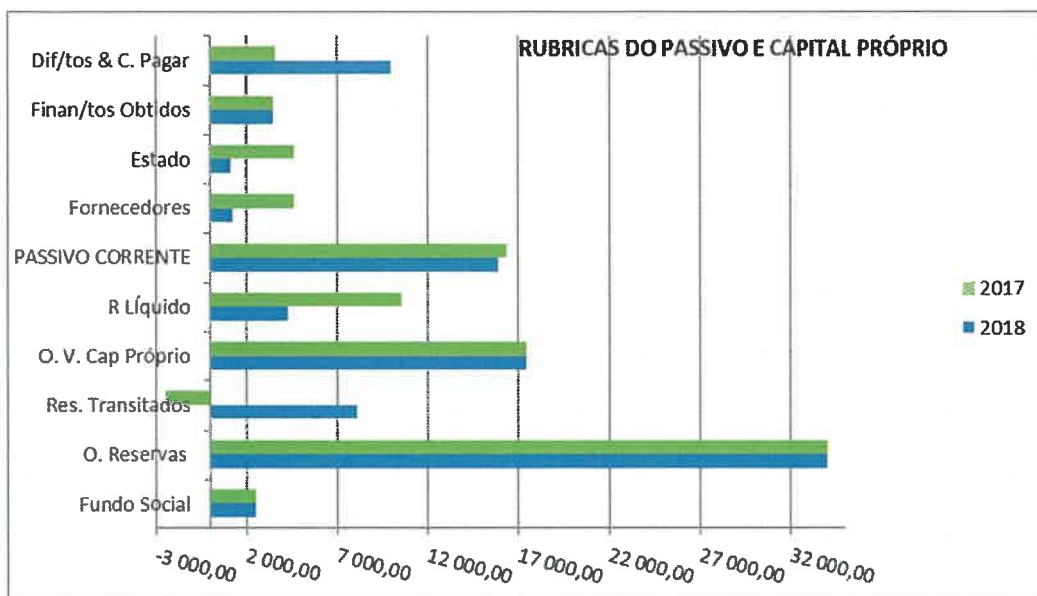
Relatório de Contas

Balanço 2018 / 2017

Rubricas	2018	2017	Variação
	€	€	%
Total ACTIVO	82 359	78 500	4,7%
Act Fix TANGÍVEL	73 339	70 476	3,5%
Act CORRENTE	9 019	8 025	1,2%
Cx e DO	8 735	7 915	1,0%
CAPITAL PRÓPRIO			
Fundo Social	2 493,99	2 493,99	0,0%
O. Reservas	34 061,68	34 061,68	0,0%
Res. Transitados	8 134,33	-2 466,23	130,3%
O. V. Cap Próprio	17 469,87	17 469,87	0,0%
R Líquido	4 281,41	10 600,56	-7,7%
PASSIVO CORRENTE	15 917,29	16 340,47	-0,5%
Fornecedores	1 270,26	4 600,08	-4,0%
Estado	1 153,43	4 621,64	-4,2%
Finan/tos Obtidos	3 500,00	3 500,00	0,0%
Dif/tos & C. Pagar	9 993,60	3 618,75	7,7%
TOTAL DO PASSIVO + CAPITAL PRÓPRIO	82 358,57	78 500,34	4,7%



Handwritten signatures and initials in blue ink.



Notas relativamente ao Balanço

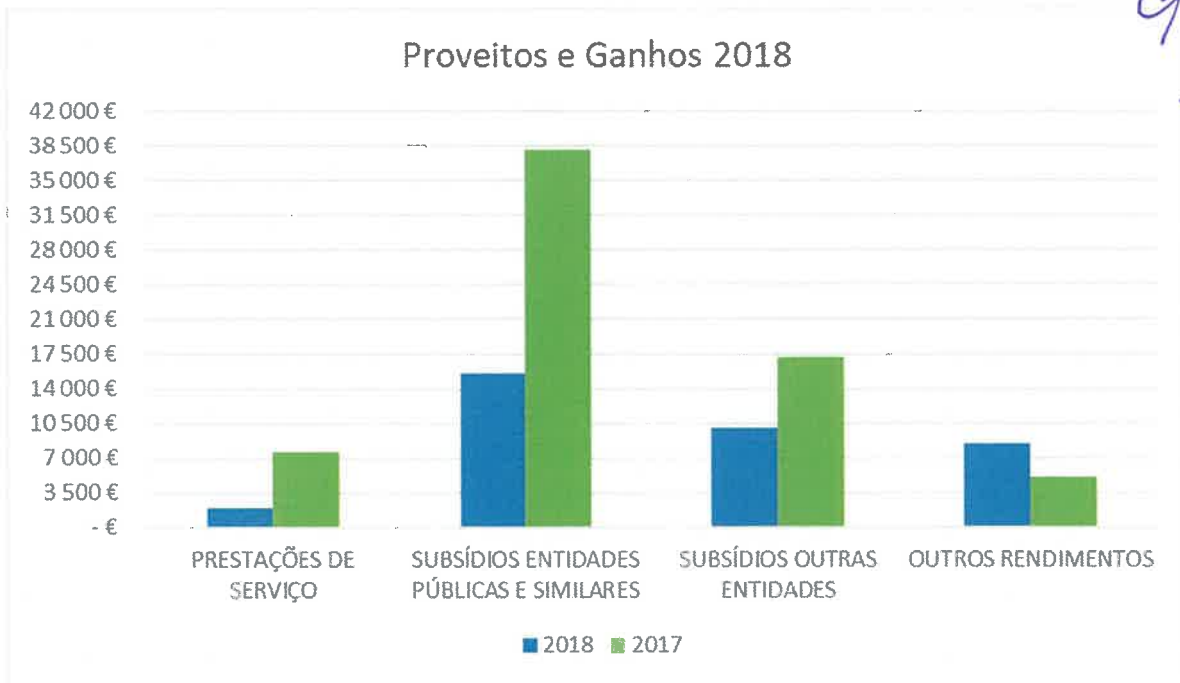
- Registe – se a importância do Activo Fixo Tangível.
- No Activo Corrente como se explicita, os Depósitos à Ordem ascendem a 8649,28 fruto da injeção de disponibilidades efectuada pela própria Direcção, bem como a redução de custos periódicos.
- Relativamente ao Capital Próprio é relevante o reverter da situação negativa à situação positiva face à incorporação do Resultado líquido positivo obtido em 2017, no montante de 10600,56€.

Conta de Rendimentos Ganhos

Conta Sintética

PERDAS E GANHOS	2018	2017	%	Δ 2018 - 2017	
	€	€		€	%
SERV ESP CONTR	19 959,18 €	8 404,44 €	14,0%	11 554,74	137,5%
MA TERIAIS	4 738,64 €	5 737,84	9,5%	-999,20	-17,4%
ENERG FLUIDOS	1 079,64 €	2 096,42	3,5%	-1 016,78	-48,5%
SEGUROS	1 177,85 €	938,37	1,6%	239,48	25,5%
GASTOS PESSOAL	- €	3 6332,35	60,5%	-3 6332,35	#DIV/0!
O. GASTOS E PERDAS	2 908,58 €	4 263,54	7,1%	-1 354,96	-31,6%
TOTAL DE CUSTOS	31 808,66 €	60 089,75	100,0%		
PRESTAÇÕES DE SERVIÇO	2 024,14 €	7 562,79	10,7%	-5 538,65	-273,6%
SUBSÍDIOS ENTIDADES PÚBLICAS E SIMILARES	15 582,09 €	38 179,58	54,0%	-22 597,49	-145,0%
SUBSÍDIOS OUTRAS ENTIDADES	10 014,39 €	17 227,16	24,4%	-7 212,77	-72,0%
OUTROS RENDIMENTOS	8 469,45 €	5 027,15	7,1%	3 442,30	40,6%
TOTAL PROVENTOS	36 090,07 €	70 890,31	100,0%	-34 600,24	-95,9%
RESULTADO LÍQUIDO	4 281,41 €	10 600,56	15,0%	-6 319,15	-147,6%

Handwritten notes and signatures in blue ink, including a large signature and several initials.



Observações relativas à conta de Rendimentos e Gastos

- Da parte dos Gastos releva o aumento da rubrica da Honorários em virtude da contratação de uma colaboradora sob este regime, sendo que se evidencia a rubrica de Gastos com Pessoal existente em 2017 que ascendia, então, a 36332,35€.
- No respeito a Rendimentos registre – se a diminuição dos rendimentos dos subsídios percebidos pela comparticipação das despesas com as crianças utentes

Handwritten signatures and initials in blue ink.

do ATL como acima fica claro, bem como os Donativos de Particulares, fruto em grande parte de campanha de desinformação de que a AAPM foi alvo.

Conta analítica de Rendimentos e Ganhos

PERDAS E GANHOS	2018	2017		Δ 2018 - 2017	
	€	€	%	€	%
SERVIÇOS ESPECIALIZADOS CONTRATADOS	19.959,18 €	8.404,44 €	14,0%	11554,74	137,5%
HONORÁRIOS (ATL+ GIP)	17.259,80 €	5907,00	9,8%		
Prest Serv Contab	1.308,00 €	1308,00			
Vigilância e segurança	136,17 €	53,50			
Cons Rep	1.255,21 €	1135,94	1,9%		
MATERIAIS	4.738,64 €	5737,84	9,5%	-999,20	-17,4%
ENERGIA E FLUÍDOS	1.079,64 €	2096,42	3,5%	-1016,78	-48,5%
EDP	220,65 €	226,27	0,4%		
Gásoleo	498,99 €	1476,15	2,5%		
Água	360,00 €	394,00	0,7%		
SERVIÇOS DIVERSOS	964,20 €	1.575,50 €	2,6%	-611,30	-38,8%
TRANSP+ DESL	60,00 €	20,00	0,0%		
CTT	165,85 €	377,82	0,6%		
Vodafone	738,35 €	1177,68	2,0%		
SEGUROS	1.177,85 €	938,37	1,6%	239,48	25,5%
Seguro Acidentes Pessoais Grupo	128,56 €	128,56	0,2%		
Seguro Multirriscos	200,68 €	180,85	0,3%		
Seguro Viaturas	848,61 €	628,96	1,0%		
CONTENCIOSO E NOTARIADO	18,61 €	75,00	0,1%	-56,39	-75,2%
HIGIENE E LIMPEZA	260,84 €	215,85	0,4%	44,99	20,8%
GASTOS COM PESSOAL	- €	36332,35	60,5%	-36332,35	
OUTROS GASTOS E PERDAS	2.908,58 €	4263,54	7,1%	-1354,96	-31,8%
Donativos - Banco Alimentar	2.787,08 €	4203,54	7,0%		
Quotizações UDIPSS	121,50 €	60,00	0,1%		
GASTOS E PERDAS FINANCEIRAS	701,12 €	450,44	0,7%	250,68	55,7%
Juros de mora e compensatórios	653,15 €	119,28	0,2%		
Serviços Bancários	47,97 €	331,16	0,6%		
TOTAL DE CUSTOS	31.808,66 €	60089,75	100,0%		
PRESTAÇÕES DE SERVIÇO	2.024,14 €	7562,79	10,7%	-5538,65	#REF!
ATL	484,14 €	1325,79	1,9%		
Transp ATL	1.440,00 €	4187,00	5,9%		
Actividades circum-escolares pagas (Praia)	100,00 €	530,00	0,7%		
Progr Escolhas	- €	1400,00	2,0%		
Seguro Acidentes Pessoais		120,00	0,2%		
SUBSÍDIOS ENTIDADES PÚBLICAS E SIMILARES	15.582,09 €	38179,58	54,0%	-22597,49	-145,0%
ISS-CRSS	4.859,12 €	17793,70	25,2%		
IEFP - GIP	5.897,09 €	13556,67	19,2%		
IEFP - CEI		145,46	0,2%		
IVA (consig)	448,86 €	354,17	0,5%		
IRS + IVA (consig)	4.217,96 €	2781,39	3,9%		
CMGondomar	159,06 €	810,53	1,1%		
AMC	- €	2737,66	3,9%		
SUBSÍDIOS OUTRAS ENTIDADES	10.014,39 €	17227,16	24,4%	-7212,77	-72,0%
SIC ESPERANÇA		0,00	0,0%		
Donativos Particulares	7.227,31 €	13023,62	18,4%		
Banco Alimentar	2.787,08 €	4203,54	5,9%		
OUTROS RENDIMENTOS	8.489,45 €	5027,15	7,1%	3462,30	40,6%
Quotizações	1.928,00 €	2739,00	3,9%		
Festas e Similares	2.141,95 €	2288,15	3,2%		
Correcções Relativas a Exercícios Anteriores	4.399,50 €	2693,63	3,8%		
TOTAL PROBITOS	36.090,07 €	70690,31	100,0%	-34600,24	-95,9%
RESULTADO LÍQUIDO	4.281,41 €	10600,56	15,0%	-6319,15	-147,6%