

Relatório de Contas 2016

Do Balanço e Contas de Rendimentos e Gastos

Conforme se pode verificar através de análise dos anexos parecem – nos pertinentes as seguintes notas:

1. Activo

1.1 O Activo Líquido Tangível

Orçou em 70.475,73€, registando face 2015 um aumento de 11.665,01€ explicado substancialmente pela aquisição de mobiliário, equipamento informático e eletrodomésticos inerentes à instalação e funcionamento do centro de convívio “Sorriso Maior”.

1.2 O Activo Corrente

Atingiu o montante de 4.843,02, diminuindo relativamente ao ano anterior, justificadamente, em virtude de pagamentos suplementares face a obrigações inerentes a reestruturação na área de recursos humanos e diminuição de ganhos correntes por diminuição de crianças utentes do CATL.

2. Passivo

O Passivo Corrente ascendeu a 21.259,44, relevando a constituição de uma obrigação face a associado por efeito de créditos devidos à reestruturação acima referida.

Aproveitamos esta referência para citar a utilização de provisões em 6.000,00€, acomodando esses créditos devidos.

3. Rendimentos e Gastos

A análise da classe acima revela que o Resultado Líquido do Exercício ascendeu a 7.288,29€, o que significa uma variação positiva de 16.230,60€ face ao resultado homólogo.

3.1 Rendimentos e Ganhos

Como em anexo se verifica foi deveras notável a existência de donativos empresariais, nomeadamente do Programa + Para Todos / SIC Esperança que doou 20.000,00€ e que permitiu o investimento em Activo Tangível acima notado bem como um assinável aumento de Fundo de Maneio de Tesouraria propiciando o desenvolvimento da actividade corrente de forma mais desafogada.

Merece igualmente menção o donativo de JP Leitão, Lda., exclusivamente aplicado em obras de recuperação e adaptação das instalações.

Os subsídios do Estado diminuíram fortemente, seja por diferimento na subsidiação do Gabinete de Inserção Profissional (GIP) seja por diminuição, já referida de utentes do CATL, e pela finalização um subsídio Estímulo.

Finalmente apenas referir uma adequada reclassificação entre rubricas Rendimentos de Particulares v. O. Rendimentos Suplementares.

3.2 Gastos e Perdas


No referente a Gastos e Perdas denote – se um ligeiro acréscimo global de Gastos, essencialmente justificados por gastos de conservação e reparação envolvidos na adaptação de instalações, e em reparação avultada da viatura de transporte das crianças do CATL. Todas as restantes rubricas estabilizaram ou registam assinaláveis decréscimos.

4 – Proposta de Aplicação de Resultados

Face ao exposto, propõe a Direcção que o Resultado Líquido do Exercício, no montante de 7.288,29€ seja aplicado em Resultados Transitados.

Baguim do Monte, 16 de Março 2016

A Direcção,



A.A.P.M.
Associação de Amigos do
Reverendo Padre José dos
Santos Ferreira de Moura



Apresentação do Relatório de Actividades e Contas 2016

Handwritten signatures and initials in blue ink, including a large 'S' at the top and several other signatures below it.

AAPM - Associação de Amigos do P.e Moura - Balanço 31 de Dezembro 2016 (e comparativo a 2105)

Rubricas	2016		2015		Variação 2016 /2015	
	€	%	€	%	€	%
TOTAL ACTIVO	75.318,75 €	100,0%	66.097,11 €	100%	9.221,64 €	14,0%
ACTIVOS FIXOS TANGÍVEIS	70.475,73 €	93,6%	58.810,72 €	89,0%	11.665,01 €	19,8%
ACTIVO CORRENTE	4.843,02 €	6,4%	7.286,39 €	11,0%	- 2.443,37 €	-33,5%
Utentes	1.338,25 €		299,50 €			
Estado e Outros Entes Públicos	- €		404,25 €			
Outros Créditos a Receber	10,00 €		10,00 €			
Caixa e Depósitos Bancários	3.494,77 €		6.572,64 €		- 3.077,87 €	-5,2%
FUNDOS PATRIMONIAIS E PASSIVO						
FUNDOS PATRIMONIAIS	51.559,31 €	68,5%	44.271,02 €	67,0%	7.288,29 €	11,0%
Fundo Social	2.493,99 €		2.493,99 €			
Outras Reservas	34.061,68 €		34.061,68 €			
Resultados Transitados	- 9.754,52 €		- 109,96 €		- 9.644,56 €	-14,6%
Ajustamentos e Outras Variações do Capital Próprio	17.469,87 €		17.469,87 €			
Resultados Liquidado	7.288,29 €	9,7%	- 9.644,56 €		16.932,85 €	25,6%
PASSIVO	23.759,44 €	31,5%	21.826,09 €	33,0%		
Passivo não Corrente - Provisões	2.500,00 €		6.134,80 €		- 3.634,80 €	-59,2%
Passivo Corrente	21.259,44 €	28,2%	15.691,29 €	23,7%	5.568,15 €	8,4%
Fornecedores	221,91 €		57,02 €			
Sócios	3.500,00 €		- €		3.500,00 €	5,3%
Estado e Outras Entidades Públicas	7.523,19 €		2.247,77 €		5.275,42 €	8,0%
Diferimentos/ Outras Contas a Pagar	10.014,34 €		13.386,50 €		- 3.372,16 €	-5,1%
TOTAL DO PASSIVO + CAPITAL PRÓPRIO	75.318,75 €	100%	66.097,11 €	100,0%	9.221,64 €	14,0%

Handwritten signatures and initials in blue ink, including a large signature at the top right and several smaller ones below it.



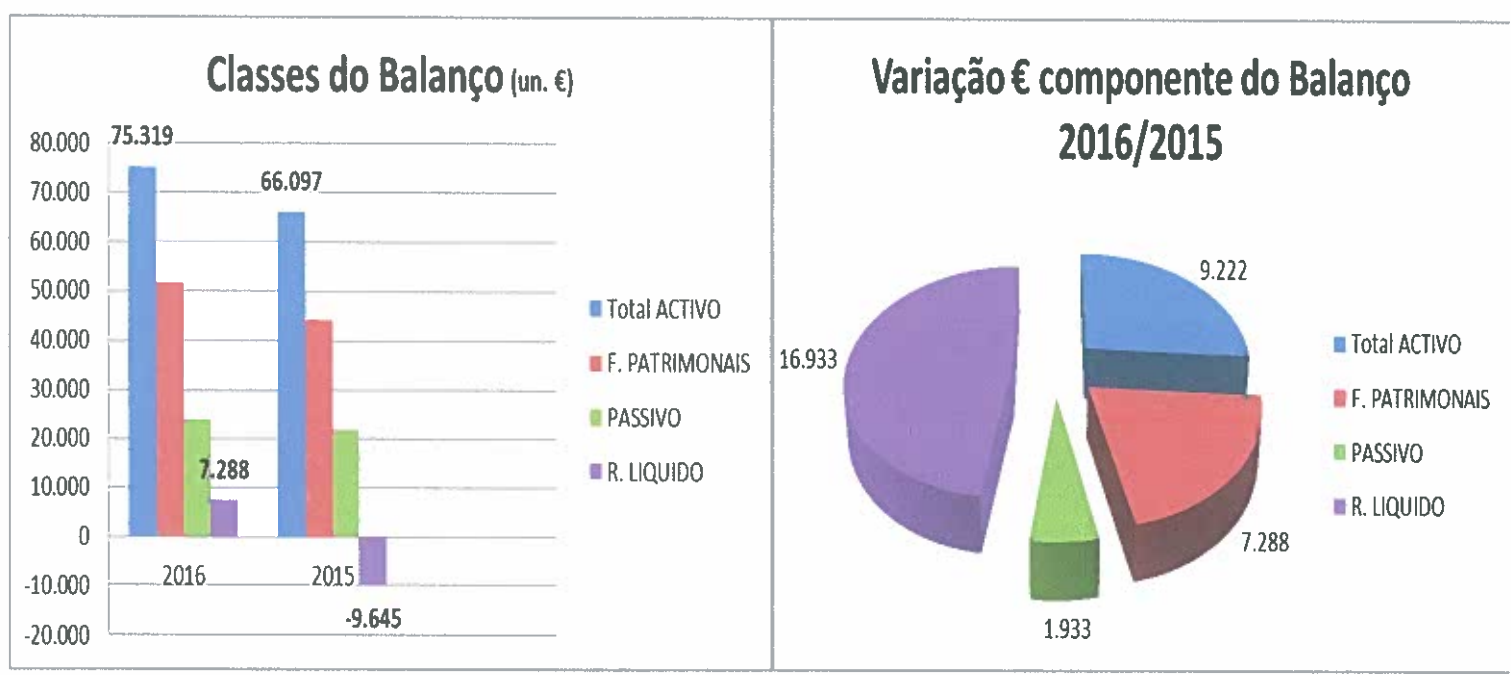
Apresentação do Relatório de Actividades e Contas 2016

Demonstração de Resultados Por Natureza	2016		2015	
	€	%	€	%
RENDIMENTOS & GANHOS	92.465,46 €	100,0%	78.757,99 €	100,0%
Vendas e serviços prestados	8.686,15 €	9,4%	8.856,85 €	11,2%
Subsídios à Exploração	77.036,16 €	83,3%	60.805,50 €	77,2%
O. Rend.tos e Ganhos	6.743,15 €	7,3%	9.095,64 €	11,5%
GASTOS & PERDAS	84.923,80 €	91,8%	88.339,00 €	112,2%
FSE	15.412,34 €	16,7%	14.117,00 €	17,9%
G Pessoal	62.982,02 €	68,1%	63.399,00 €	80,5%
Imp. Dívidas a Receber	169,00 €	0,2%	421,00 €	0,5%
Provisões (reduções)	2.365,20 €	2,6%	6.135,00 €	7,8%
O. Gastos & Perdas	3.995,24 €	4,3%	4.267,00 €	5,4%
RESULTADO OPERACIONAL	7.541,66 €	8,2%	- 9.581,01 €	-12,2%
Juros & Gastos Similares	253,37 €		- 63,60 €	
RESULTADO LÍQUIDO	7.288,29 €	7,9%	- 9.644,61 €	-12,2%

Handwritten signatures in blue ink, including the name "L. Paulo" and other illegible initials.



Apresentação do Relatório de Actividades e Contas 2016

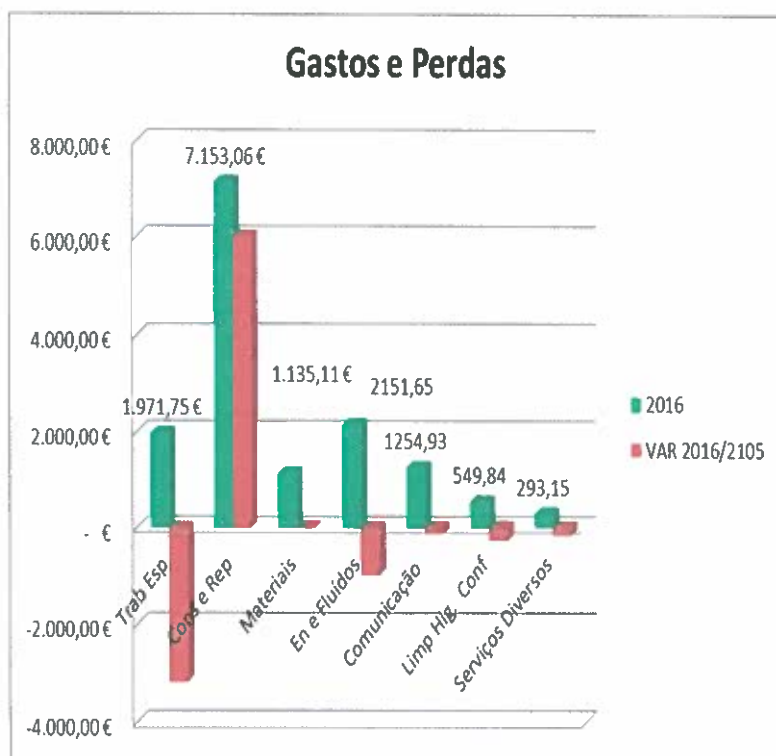


Handwritten signatures in blue ink, including names like "G. Castro" and "J. Duarte".



Apresentação do Relatório de Actividades e Contas 2016

Gastos e Perdas	2016	VAR 2016/2105
Trab Esp	1.971,75 €	- 3.174,94 €
Cons e Rep	7.153,06 €	6.014,08 €
Materiais	1.135,11 €	14,74 €
En e Fluidos	2151,65	- 981,76 €
Comunicação	1254,93	- 126,20 €
Limp Hig. Conf	549,84	- 261,27 €
Serviços Diversos	293,15	- 152,51 €

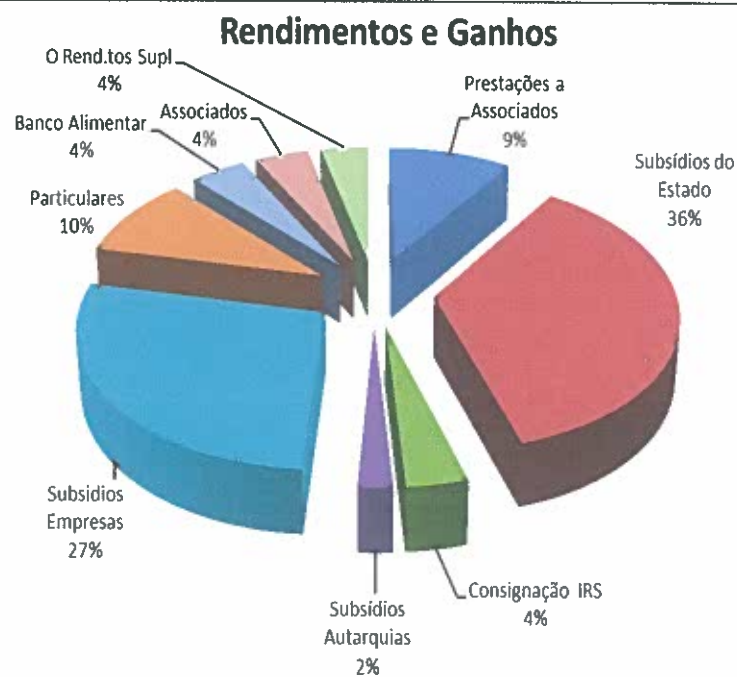






Apresentação do Relatório de Actividades e Contas 2016

Rendimentos & Ganhos	2016	
Prestações a Associados	8.686,15 €	9,4%
Subsídios do Estado	33.263,80 €	36,0%
Consignação IRS	3.315,15 €	3,6%
Subsídios Autarquias	1.844,60 €	2,0%
Subsidios Empresas	25.315,99 €	27,4%
Particulares	8.936,75 €	9,7%
Banco Alimentar	3.935,24 €	4,3%
Associados	3.804,00 €	4,1%
O Rend.tos Supl	3.363,78 €	3,6%
Total	92.465,46 €	100,0%



[Handwritten signatures and initials in blue ink]



Apresentação do Relatório de Actividades e Contas 2016

